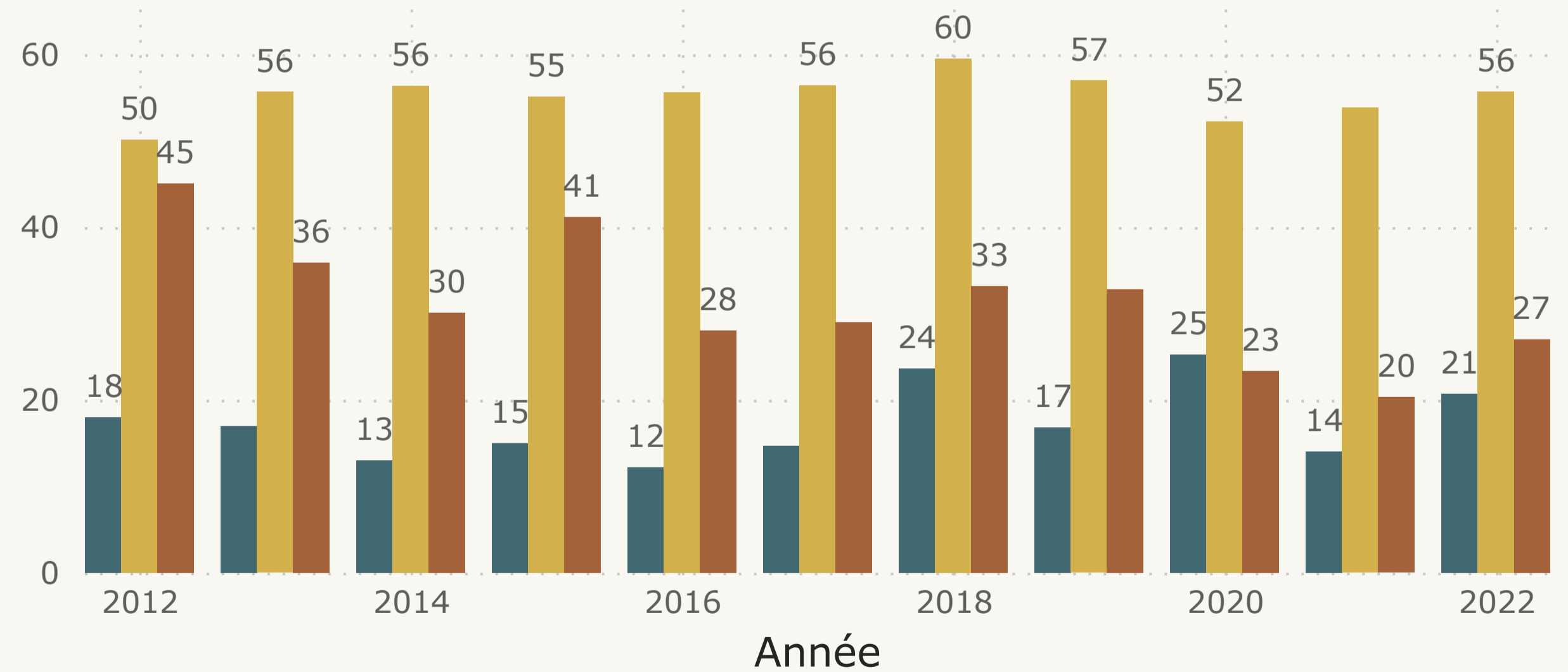




Evolution des taux de réussite aux Examens Nationaux

% Admission au Bac par Année

● % Admission au Bac ● % Admission en C1AS ● % Admission au Brevet



Année	% Admission en C1AS	% Admission au Brevet	% Admission au Bac
2012	50.10	45.09	18.00
2013	55.66	35.92	17.00
2014	56.39	30.11	13.00
2015	55.13	41.19	15.00
2016	55.61	28.03	12.19
2017	56.40	29.00	14.70
2018	59.53	33.16	23.64
2019	56.98	32.80	16.82
2020	52.22	23.33	25.26
2021	53.83	20.31	14.06
2022	55.72	27.04	20.74

2012

2013

2014

2015

2016

2017

2018

2019

2020

2021

2022



Ministère de l'Education Nationale, et de la Réforme du système éducatif

Direction Générale de la Réforme et de la Prospective (DGRP)

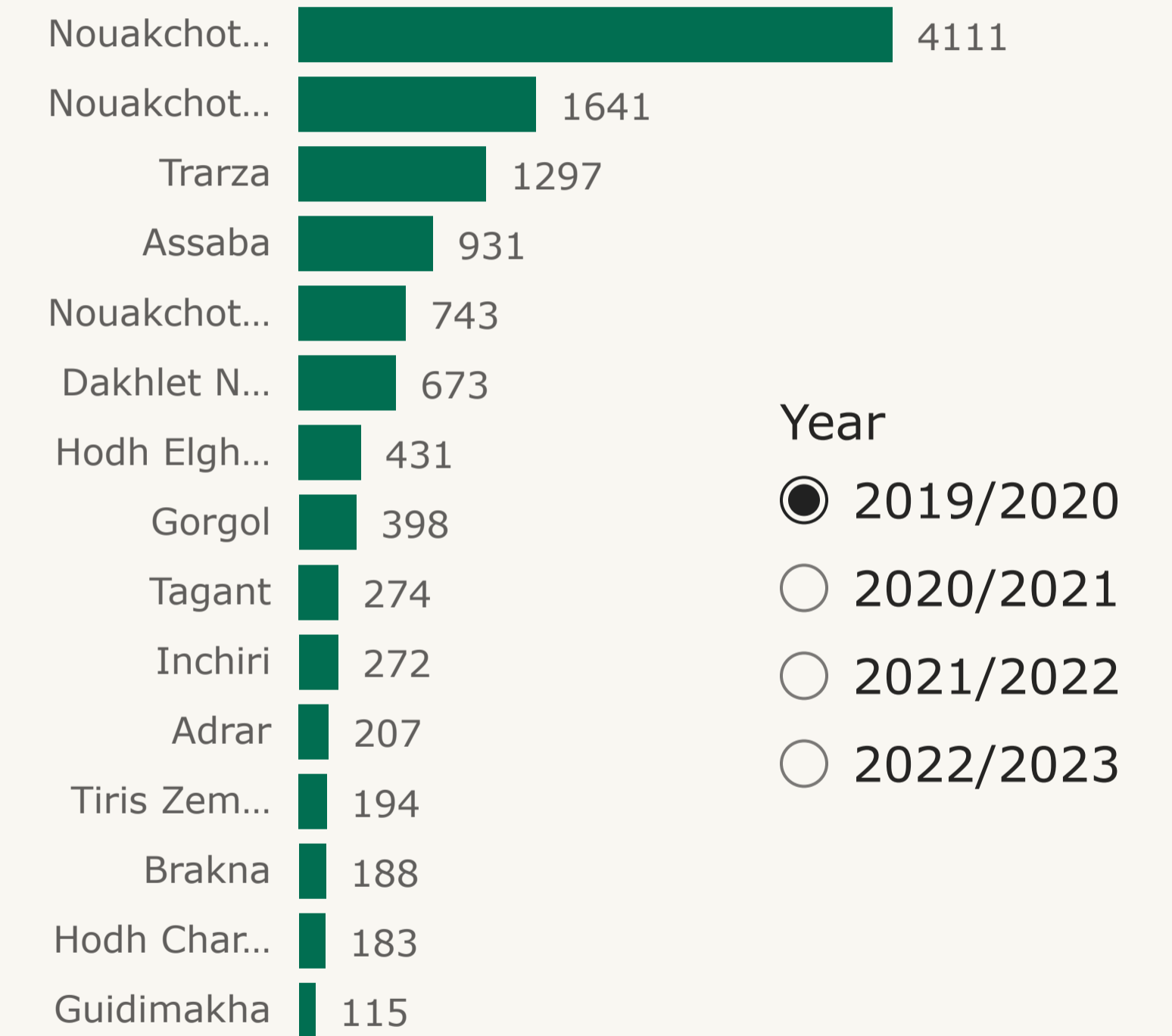
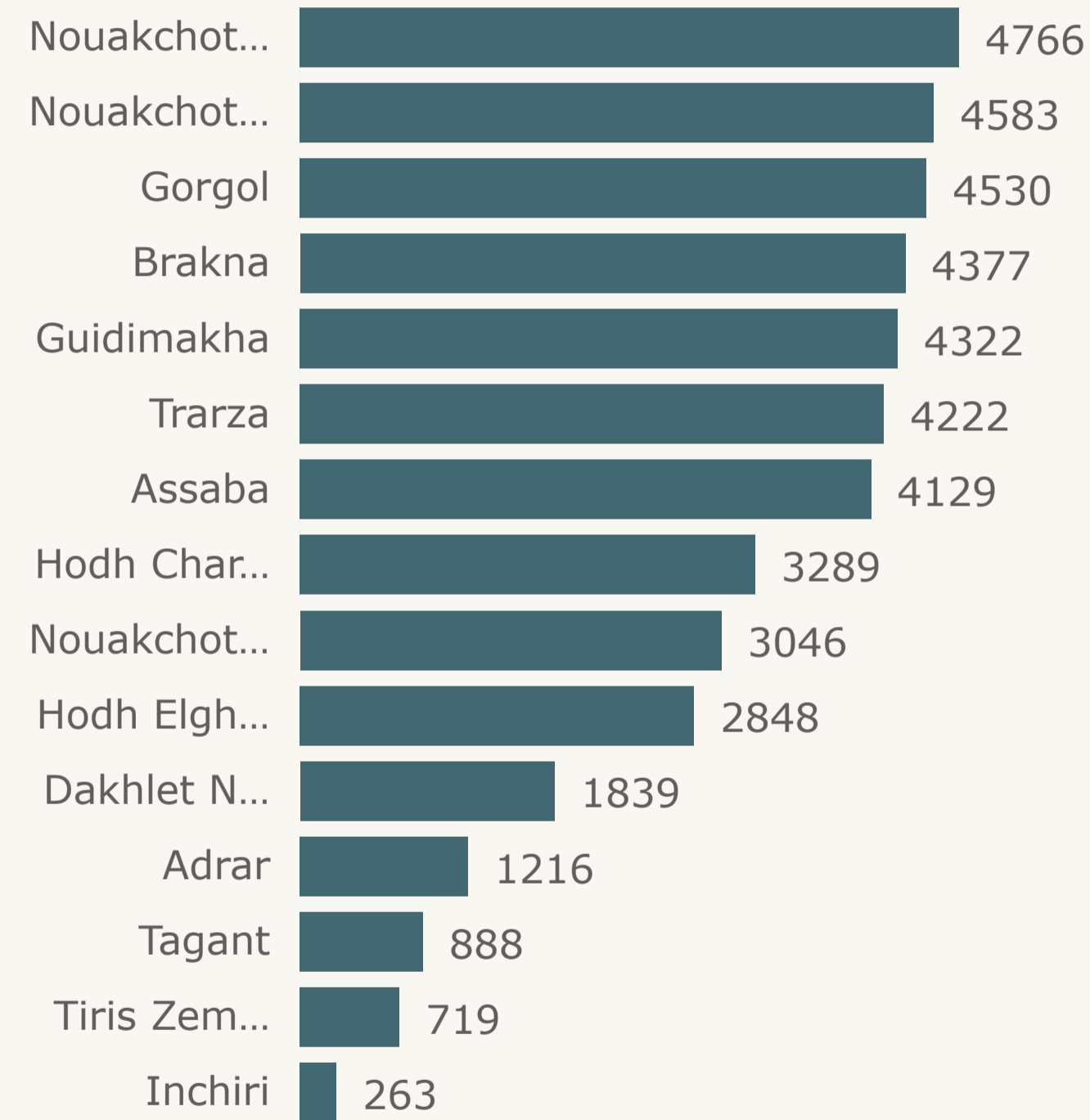
Annuaire statistique solaire 2019/2023. Enseignement Fondamental

STATISTIQUES DES ADMIS

ADMIS AU CONCOURS 1AS

ADMIS AU BAC

Wilaya	ADMIS AU CONCOUR	ADMIS AU BAC
Adrar	1216	207
Assaba	4129	931
Brakna	4377	188
Dakhlet Nouadhibou	1839	673
Gorgol	4530	398
Guidimakha	4322	115
Hodh Charghi	3289	183
Hodh Elgharbi	2848	431
Inchiri	263	272
Nouakchott Nord	4583	743
Nouakchott Ouest	3046	4111
Nouakchott Sud	4766	1641
Tagant	888	274
Tiris Zemmour	719	194
Trarza	4222	1297
Total	45037	11658





Données synthétiques et indicateurs globaux

Wilaya	Ecoles recensées	Ecoles avec Effectifs	Salles	Nbre GP	Enseignants	Elèves	ElèvesParEnseignant
Adrar	115	112	421	506	492	13653	25.9
Assaba	464	412	1119	1301	1228	69991	54.4
Brakna	361	312	1473	1621	1535	70681	44.3
Dakhlet Nouadhibou	118	107	333	302	343	23381	39.5
Gorgol	345	333	1200	1387	1031	63530	59.8
Guidimakha	273	260	1163	1280	1078	63355	58.1
Hodh Charghi	820	706	1401	2294	1745	77528	43.8
Hodh Elgharbi	472	384	990	1266	1118	59133	50.6
Inchiri	21	19	66	79	85	3304	33.4
Nouakchott Nord	319	262	979	989	1756	83155	30.6
Nouakchott Ouest	197	139	266	221	433	30411	20.1
Nouakchott Sud	356	280	767	892	1452	78282	34.1
Tagant	172	166	564	637	545	19795	35.9
Tiris Zemmour	34	34	179	165	194	9720	41.3
Trarza	467	405	1571	1688	1487	57638	36.8
Total	4534	3931	12492	14628	14522	723557	608.3

49.82

Eleves/enseignants

- Type
- Select all
 - Privé
 - Public
- Year
- 2019/2020
 - 2020/2021
 - 2021/2022
 - 2022/2023





Ministère de l'Education Nationale, et de la Réforme du système éducatif

Direction Générale de la Réforme et de la Prospective (DGRP)

Annuaire statistique solaire 2019/2023. Enseignement Fondamental

Taux Brut d'admission (TBA)

Wilaya	TBA Filles	TBA Garçons	TBA G + F
Adrar	126.91%	135.83%	131.42%
Assaba	84.14%	79.54%	81.77%
Brakna	120.72%	128.98%	124.97%
Dakhlet Nouadhibou	108.39%	113.07%	110.80%
Gorgol	92.42%	89.08%	90.70%
Guidimakha	122.86%	126.11%	124.54%
Hodh Charghi	90.51%	92.20%	91.39%
Hodh Elgharbi	92.39%	103.00%	97.78%
Inchiri	112.94%	120.82%	116.74%
Nouakchott Nord	90.91%	89.18%	90.01%
Tagant	131.69%	127.33%	129.41%
Tiris Zemmour	113.27%	123.97%	118.62%
Trarza	127.38%	127.60%	127.49%

101.12%

TBA National

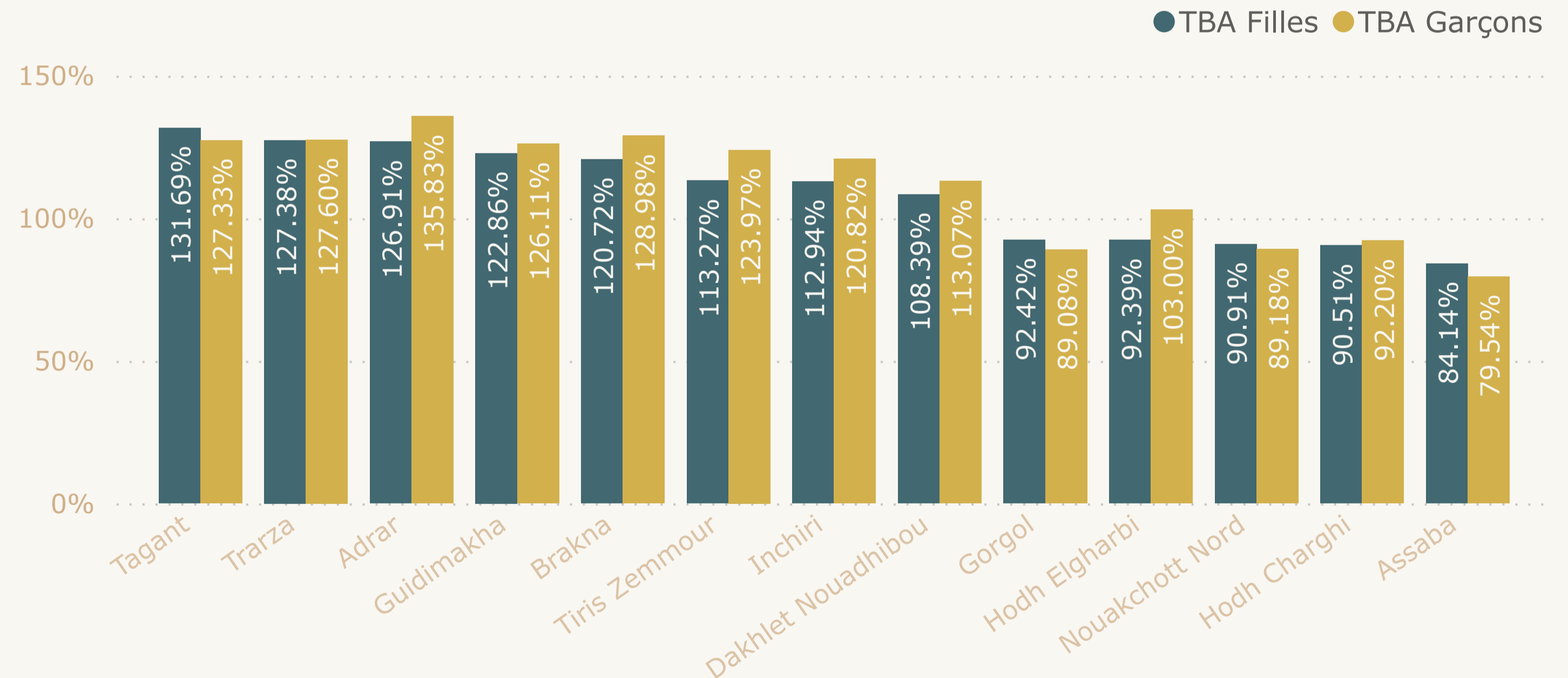
Year

● 2019/2020

○ 2020/2021

○ 2021/2022

○ 2022/2023





Ministère de l'Education Nationale, et de la Réforme du système éducatif

Direction Générale de la Réforme et de la Prospective (DGRP)

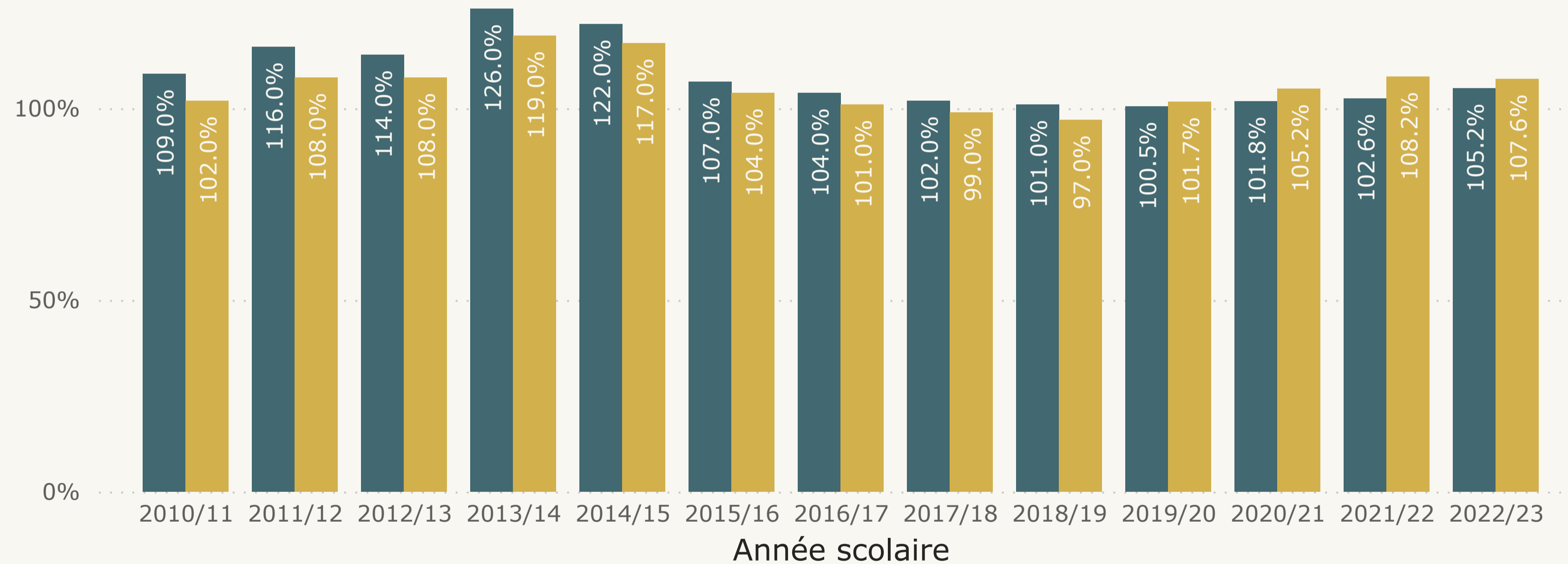
Annuaire statistique solaire 2019/2023. Enseignement Fondamental

TBA (T)_par an

TBA Garçons et Filles

● Filles ● Sum of Garçons

Année scolaire	TBA Filles	TBA Garçons	TBA (T)
2010/11	109.0%	102.0%	105%
2011/12	116.0%	108.0%	112%
2012/13	114.0%	108.0%	111%
2013/14	126.0%	119.0%	122%
2014/15	122.0%	117.0%	119%
2015/16	107.0%	104.0%	105%
2016/17	104.0%	101.0%	103%
2017/18	102.0%	99.0%	100%
2018/19	101.0%	97.0%	99%
2019/20	100.5%	101.7%	101%
2020/21	101.8%	105.2%	104%
2021/22	102.6%	108.2%	105%
2022/23	105.2%	107.6%	106%





Ministère de l'Education Nationale, et de la Réforme du système éducatif

Direction Générale de la Réforme et de la Prospective (DGRP)

Annuaire statistique solaire 2019/2023. Enseignement Fondamental

Taux Brut de Scolarisation (TBS)

105.31%

TBS National

Year

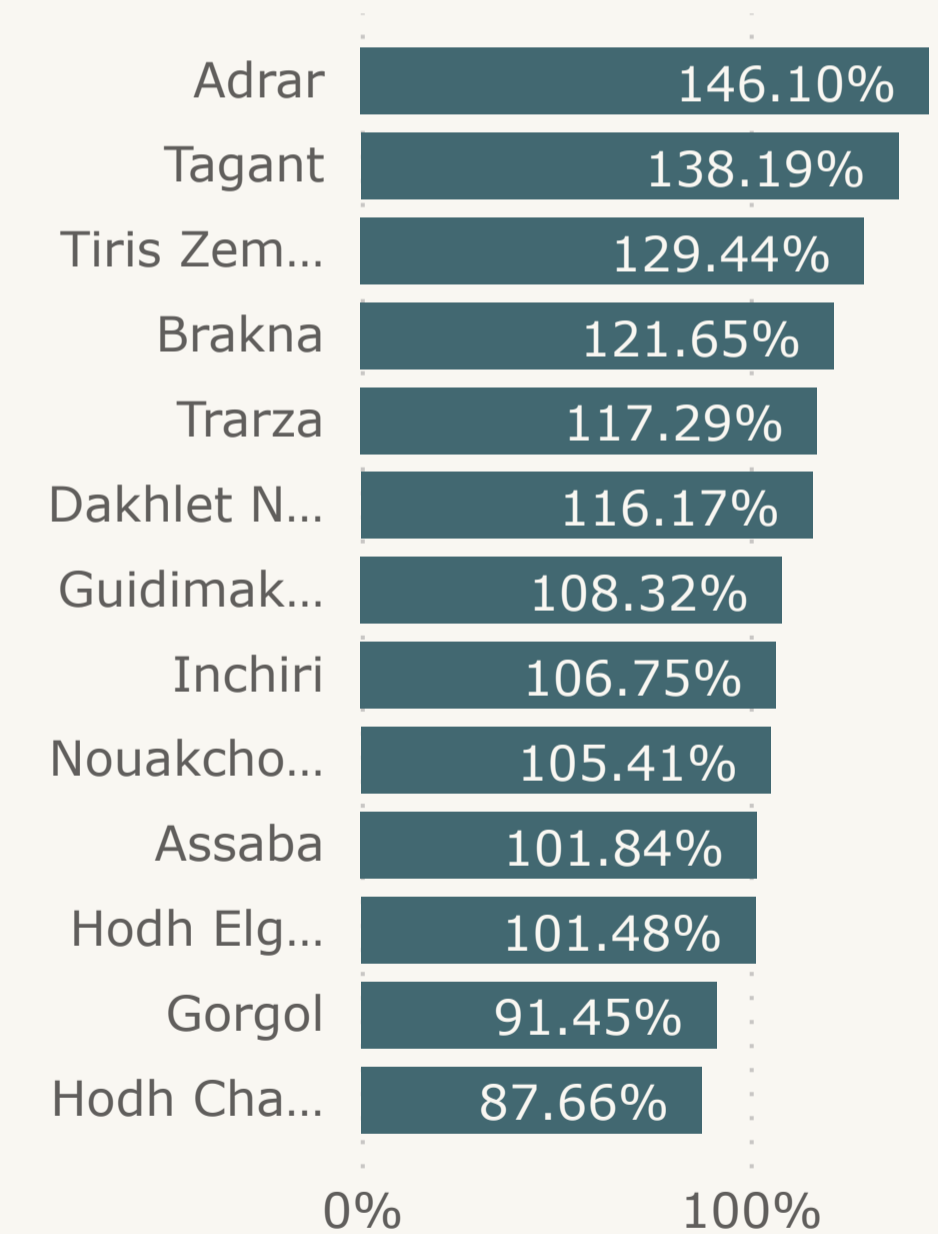
2019/2020

2020/2021

2021/2022

2022/2023

Wilaya	Pop Filles	Pop Garçons	Total Pop	Scolar(6-11)	Filles	Garçons	Total Eleves	TBS F	TBS G	TBS G+F
Adrar	4619	4726	9345	6699	6954	13653	145.02%	147.15%	146.10%	
Assaba	33621	35108	68729	34817	35175	69991	103.56%	100.19%	101.84%	
Brakna	28452	29654	58104	35298	35384	70682	124.06%	119.32%	121.65%	
Dakhlet Nouadhibou	9702	10425	20126	11351	12030	23381	117.00%	115.40%	116.17%	
Gorgol	34034	35439	69471	31751	31779	63530	93.29%	89.67%	91.45%	
Guidimakha	28240	30249	58489	30953	32401	63354	109.61%	107.12%	108.32%	
Hodh Charghi	43261	45181	88442	38337	39192	77529	88.62%	86.74%	87.66%	
Hodh Elgharbi	28954	29316	58271	28193	30939	59133	97.37%	105.54%	101.48%	
Inchiri	1618	1477	3095	1643	1661	3304	101.54%	112.46%	106.75%	
Nouakchott Nord	87236	94757	181995	93593	98255	191848	107.29%	103.69%	105.41%	
Tagant	7050	7276	14325	9355	10441	19796	132.70%	143.49%	138.19%	
Tiris Zemmour	3737	3772	7509	4812	4907	9719	128.77%	130.10%	129.44%	
Trarza	23801	25339	49141	27557	30080	57637	115.78%	118.71%	117.29%	
Total	334325	352719	687042	354359	369198	723557				



Wilaya

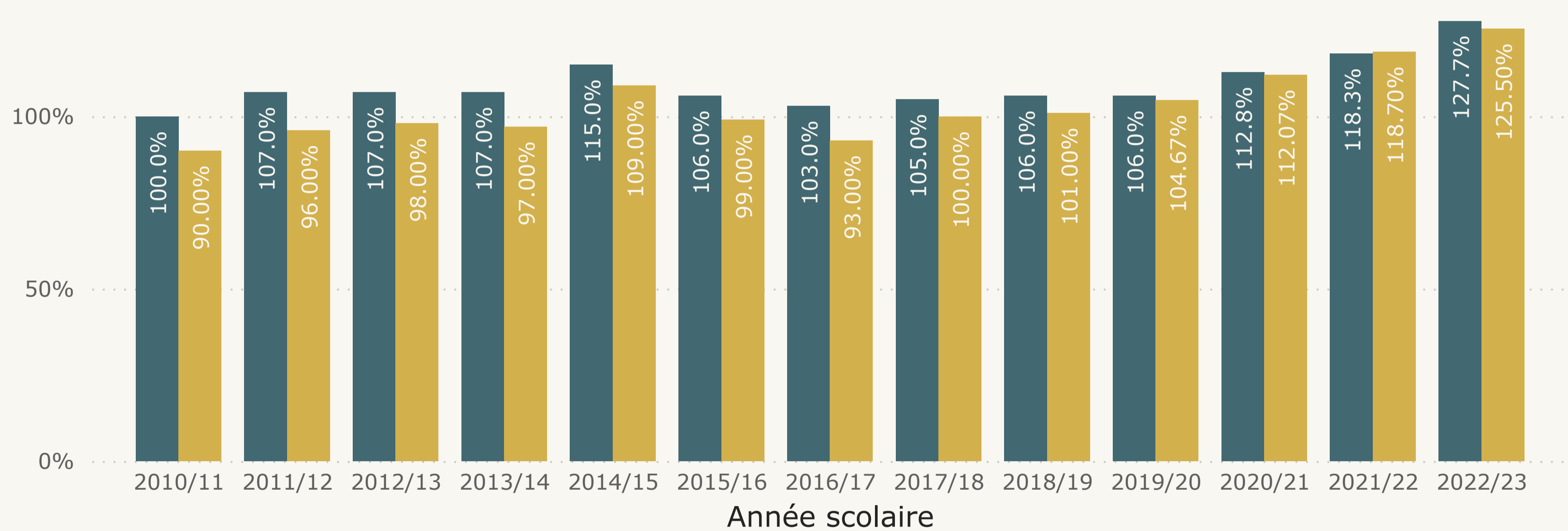




TBS (T) par an

TBS Garçons et Filles

● Filles ● Garçons



Année scolaire	Filles	Garçons	TBS (T)
2010/11	100.0%	90.00%	95.0%
2011/12	107.0%	96.00%	101.0%
2012/13	107.0%	98.00%	102.0%
2013/14	107.0%	97.00%	102.0%
2014/15	115.0%	109.00%	112.0%
2015/16	106.0%	99.00%	102.0%
2016/17	103.0%	93.00%	101.0%
2017/18	105.0%	100.00%	103.0%
2018/19	106.0%	101.00%	103.0%
2019/20	106.0%	104.67%	105.3%
2020/21	112.8%	112.07%	112.4%
2021/22	118.3%	118.70%	118.5%
2022/23	127.7%	125.50%	126.6%





Ministère de l'Education Nationale, et de la Réforme du système éducatif
Direction Générale de la Réforme et de la Prospective (DGRP)
Annuaire statistique solaire 2019/2023. Enseignement Fondamental

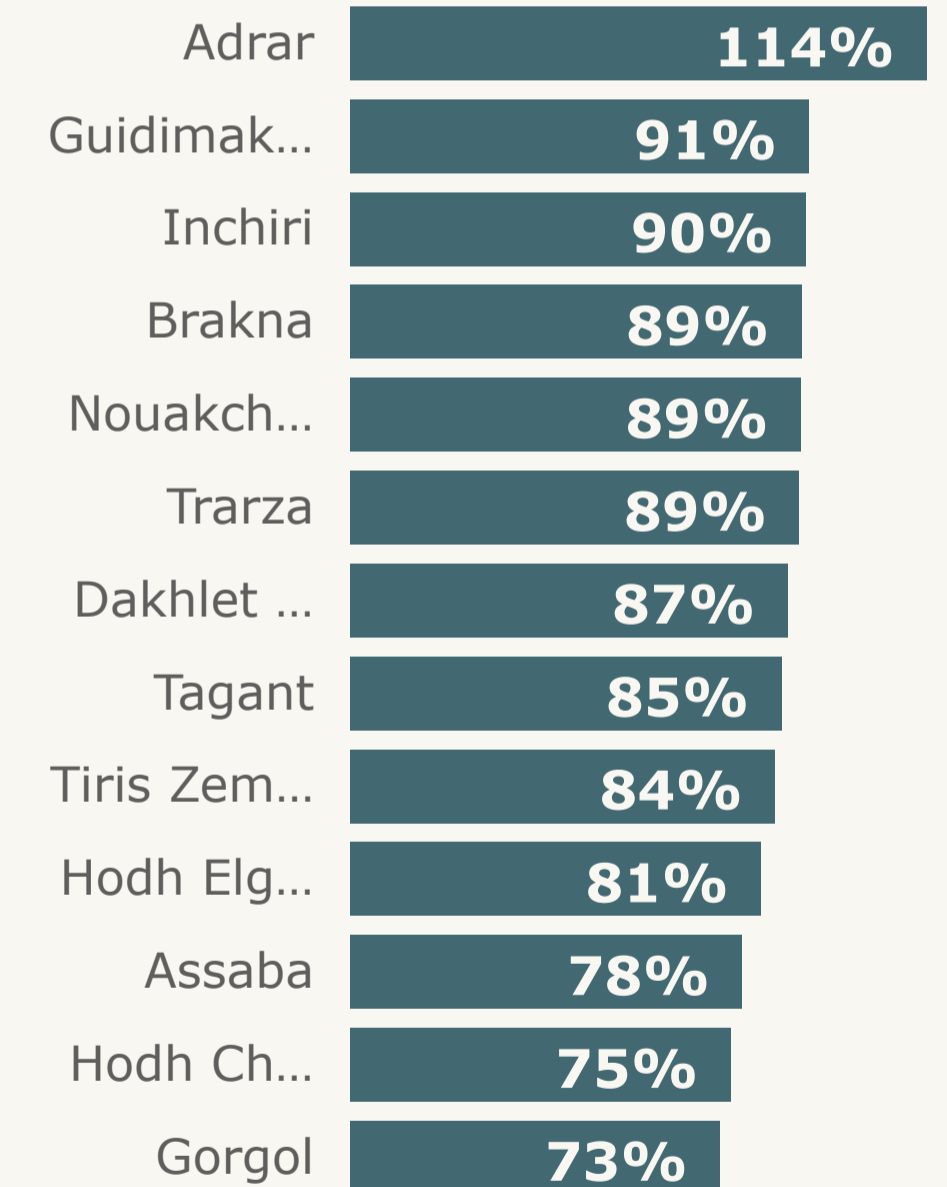
Taux Net de Scolarisation (TNS)

84.30%

TNS National

- Year
- 2019/2020
 - 2020/2021
 - 2021/2022
 - 2022/2023

Wilaya	Pop Filles	Pop Garçons	Total Pop	Scolar(6-11)	Filles	Garçons	Total Eleves	TNS F	TNS G	TNS G+F
Adrar	4619	4726	9345	5374	5306	10680	116.35%	112.27%	114.3%	
Assaba	33621	35108	68729	27219	26150	53369	80.96%	74.48%	77.7%	
Brakna	28452	29654	58104	25089	26867	51956	88.18%	90.60%	89.4%	
Dakhlet Nouadhibou	9702	10425	20126	8538	8900	17439	88.01%	85.37%	86.6%	
Gorgol	34034	35439	69471	25339	25554	50893	74.45%	72.11%	73.3%	
Guidimakha	28240	30249	58489	26292	26917	53209	93.10%	88.99%	91.0%	
Hodh Charghi	43261	45181	88442	32009	34620	66629	73.99%	76.62%	75.3%	
Hodh Elgharbi	28954	29316	58271	22889	24538	47426	79.05%	83.70%	81.4%	
Inchiri	1618	1477	3095	1315	1481	2796	81.27%	100.27%	90.3%	
Nouakchott Nord	87236	94757	181995	76461	86030	162491	87.65%	90.79%	89.3%	
Tagant	7050	7276	14325	6041	6197	12238	85.69%	85.17%	85.4%	
Tiris Zemmour	3737	3772	7509	2989	3330	6319	79.98%	88.28%	84.1%	
Trarza	23801	25339	49141	21886	21846	43733	91.96%	86.22%	89.0%	
Total	334325	352719	687042	281441	297736	579178				



Wilaya

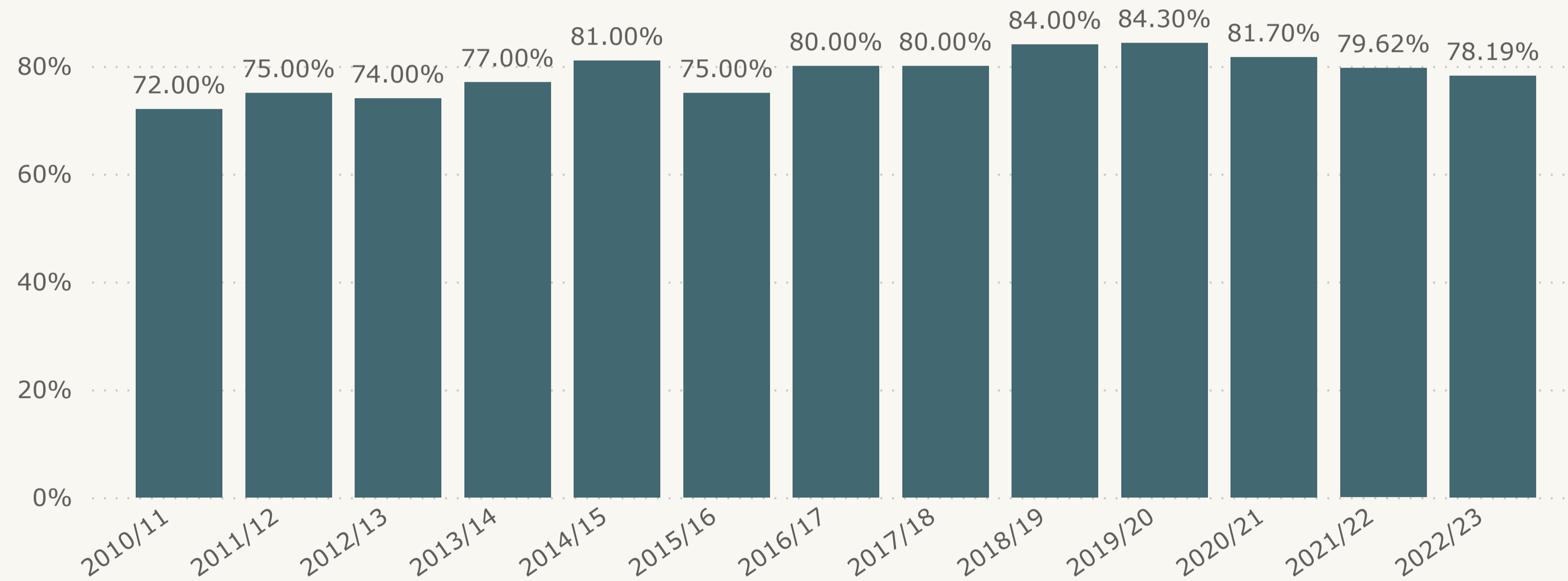




Taux Net de Scolarisation (TNS) par an

TNS (T) Année scolaire

Année scolaire	TNS (T)
2010/11	72.00%
2011/12	75.00%
2012/13	74.00%
2013/14	77.00%
2014/15	81.00%
2015/16	75.00%
2016/17	80.00%
2017/18	80.00%
2018/19	84.00%
2019/20	84.30%
2020/21	81.70%
2021/22	79.62%
2022/23	78.19%



2010/11 2011/12 2012/13 2013/14 2014/15 2015/16 2016/17 2017/18 2018/19 2019/20 2020/21 2021/22 2022/23



Taux d'achèvement

89.87%

Taux d'achèvement national

Year

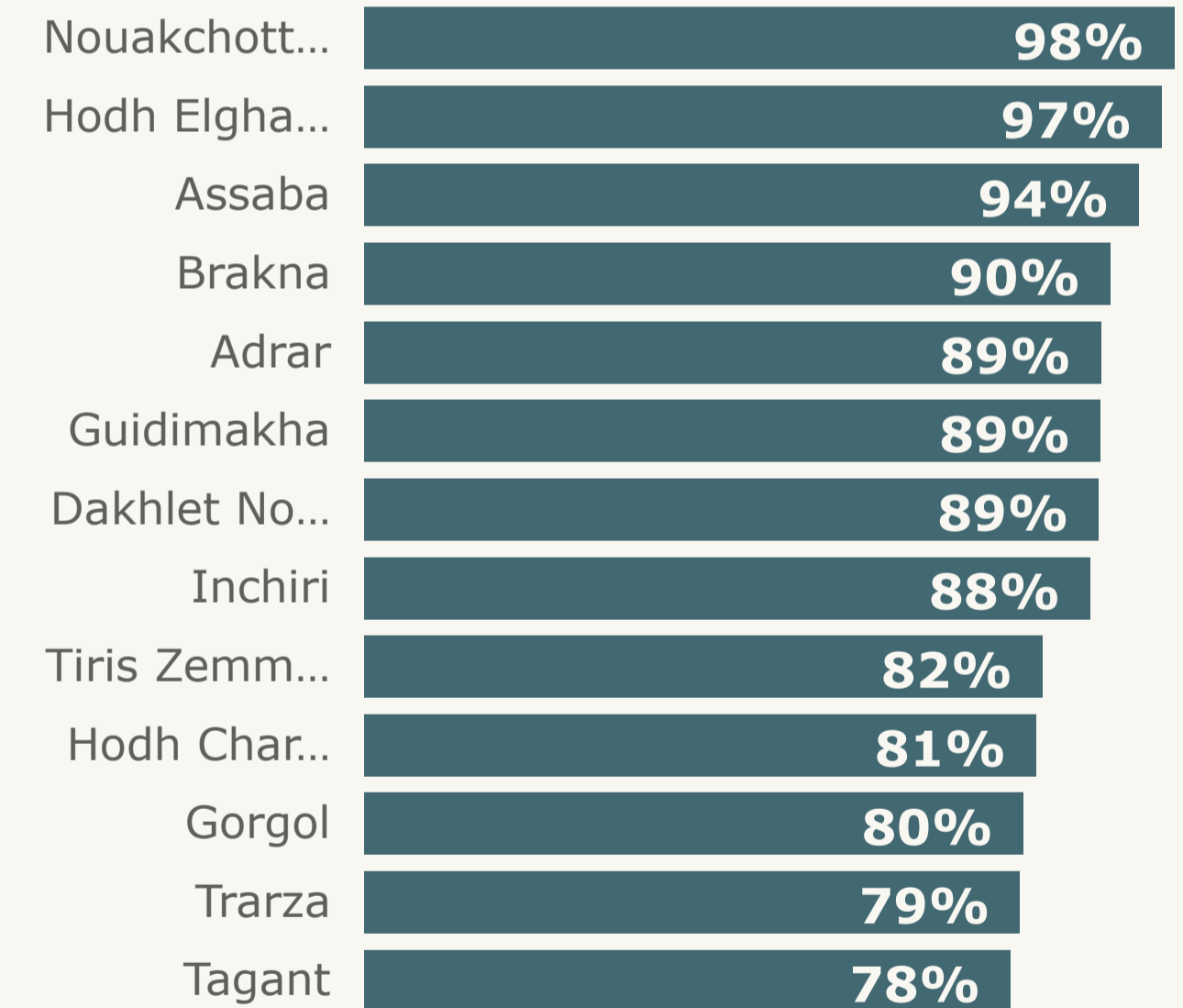
2019/2020

2020/2021

2021/2022

2022/2023

Wilaya	Pop Filles 11 ans	Pop Garçons 11 ans	NI F 6AF	NI G 6AF	NI T 6AF	TAP F	TAP G	TAP G+F
Adrar	791	812	717	713	1430	90.65%	87.78%	89.20%
Assaba	5559	5591	5267	5191	10459	94.75%	92.85%	93.80%
Brakna	4751	4808	4409	4225	8634	92.80%	87.88%	90.33%
Dakhlet Nouadhibou	1620	1800	1519	1522	3041	93.74%	84.57%	88.91%
Gorgol	5583	5689	4436	4553	8989	79.45%	80.04%	79.75%
Guidimakha	4664	4951	4177	4393	8570	89.57%	88.73%	89.14%
Hodh Charghi	7162	7214	5907	5784	11691	82.47%	80.18%	81.32%
Hodh Elgharbi	4709	4580	4519	4452	8971	95.96%	97.20%	96.56%
Inchiri	290	253	238	239	477	82.10%	94.53%	87.89%
Nouakchott Nord	15303	17035	16296	15420	31716	106.49%	90.52%	98.07%
Tagant	1179	1193	962	892	1855	81.63%	74.81%	78.23%
Tiris Zemmour	673	693	548	573	1121	81.48%	82.70%	82.10%
Trarza	4096	4291	3455	3203	6658	84.35%	74.64%	79.37%
Total	56380	58910	52450	51160	103612			



Wilaya

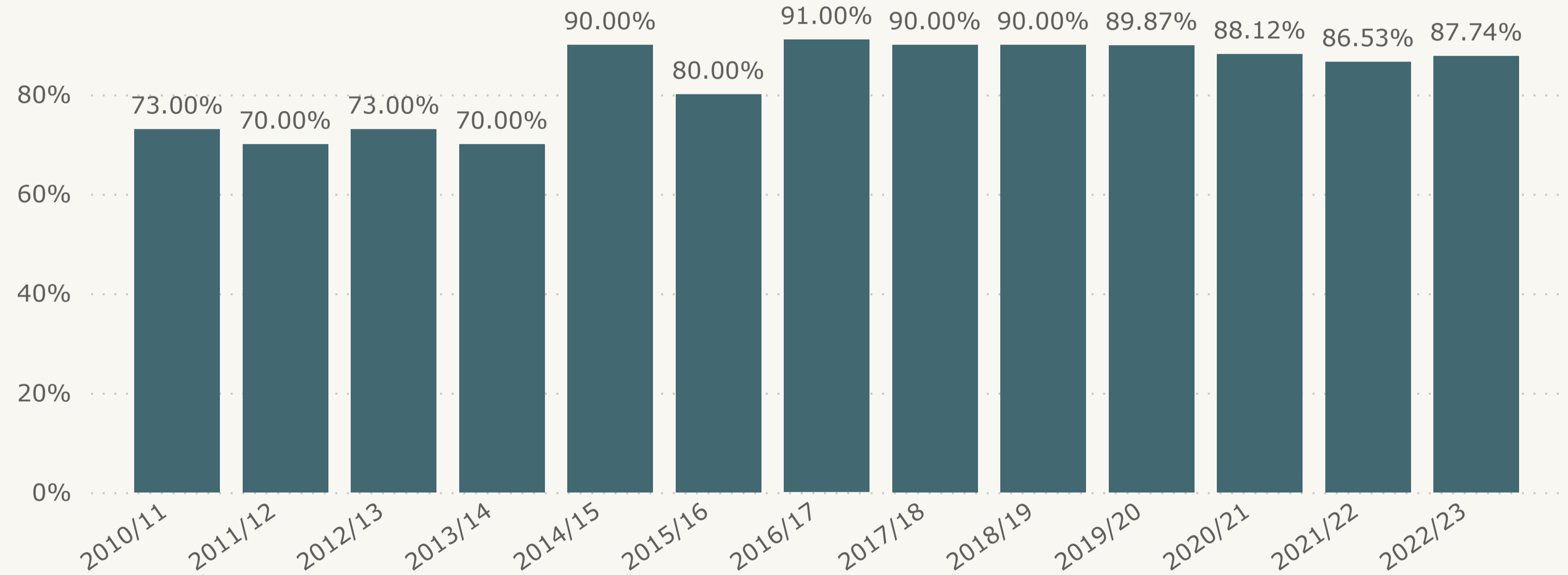




TAP (T)_par an

TAP (T) Année scolaire

Année scolaire	TAP(T)
2010/11	73.00%
2011/12	70.00%
2012/13	73.00%
2013/14	70.00%
2014/15	90.00%
2015/16	80.00%
2016/17	91.00%
2017/18	90.00%
2018/19	90.00%
2019/20	89.87%
2020/21	88.12%
2021/22	86.53%
2022/23	87.74%

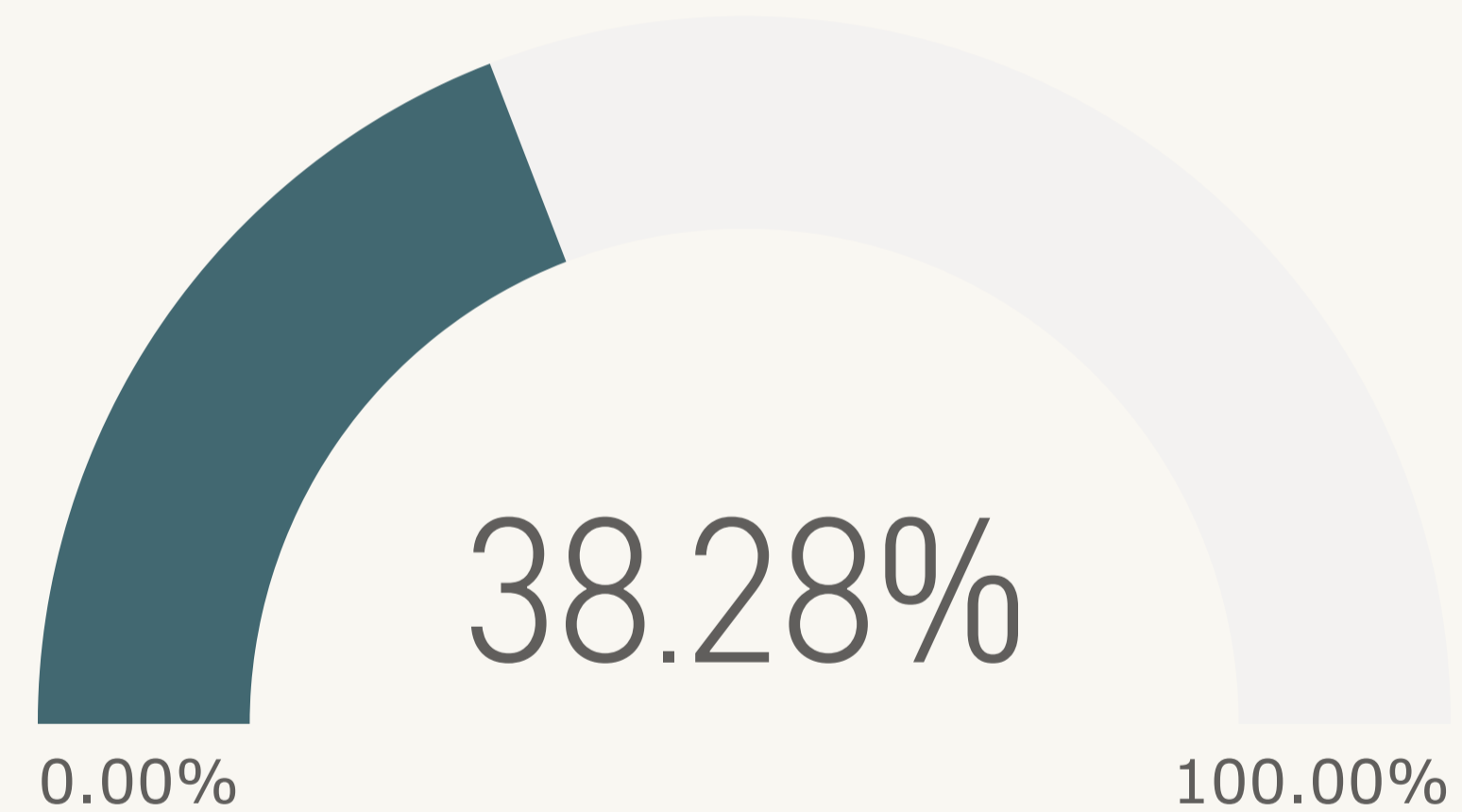




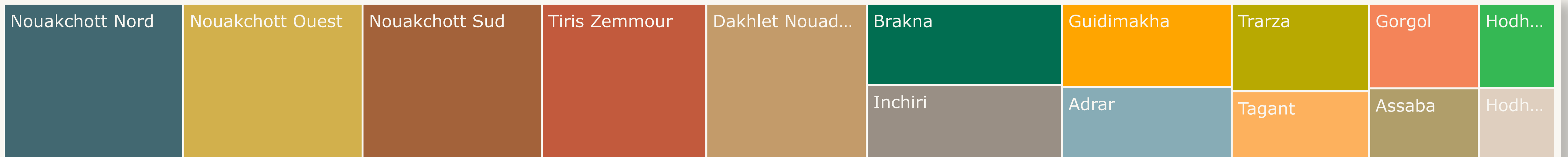
Ecoles Complètes dans le public

Wilaya	Ecoles complètes	Nb Ecoles avec Effectifs	% complétude
Hodh Charghi	138	700	19.71%
Hodh Elgharbi	84	374	22.46%
Assaba	111	390	28.46%
Gorgol	106	323	32.82%
Tagant	56	164	34.15%
Trarza	161	380	42.37%
Adrar	48	107	44.86%
Guidimakha	126	253	49.80%
Inchiri	9	17	52.94%
Brakna	166	297	55.89%
Dakhlet Nouadhibou	34	38	89.47%
Tiris Zemmour	22	24	91.67%
Nouakchott Nord	80	80	100.00%
Nouakchott Ouest	24	24	100.00%
Nouakchott Sud	79	79	100.00%
Total	1244	3250	

% complétude



- Year
- 2019/2020
 - 2020/2021
 - 2021/2022
 - 2022/2023





Total Élèves par Division Fondamentale

- Year
- 2019/2020
 - 2020/2021
 - 2021/2022
 - 2022/2023

- Genre
- Select all
 - Femme
 - Homme

- Type
- Select all
 - Privé
 - Public

723560

Total National

Wilaya	1AF	2AF	3AF	4AF	5AF	6AF
Adrar	2144	2701	2473	2613	2294	1429
Assaba	10104	15061	12585	11464	10319	10458
Brakna	12964	14389	12133	10412	12149	8634
Dakhlet Nouadhibou	3915	4235	3906	4084	4201	3040
Gorgol	11329	11327	10208	11350	10329	8988
Guidimakha	13012	11437	9796	10675	9864	8571
Hodh Charghi	14517	15080	14696	12799	8745	11690
Hodh Elgharbi	10332	11736	10526	9684	7884	8970
Inchiri	624	626	575	545	457	477
Nouakchott Nord	13684	14948	14706	15306	12495	12016
Nouakchott Ouest	3457	5452	4740	5859	5230	5674
Nouakchott Sud	10917	12515	14279	14189	12356	14027
Tagant	3300	4388	3884	3535	2834	1855
Tiris Zemmour	1504	1932	1699	1829	1634	1121
Trarza	10072	11001	9815	10165	9028	6659
Total	122775	136918	126021	124509	109729	103608





Répartition du Personnel enseignant Public par Wilaya

Wilaya	Instituteur	Instituteur adj.	Contractuel	Privé	Dir. chargé	Dir. déchargé	Ens_ devant classe
Adrar	310	31	151	0	73	60	432
Assaba	731	243	254	0	212	114	1114
Brakna	870	290	375	0	141	154	1381
Dakhlet Nouadhibou	228	109	6	0	8	34	309
Gorgol	605	127	299	0	161	105	926
Guidimakha	656	101	321	0	131	124	954
Hodh Charghi	1003	248	494	0	326	125	1620
Hodh Elgharbi	545	491	82	0	281	121	997
Inchiri	70	8	7	0	9	11	74
Nouakchott Nord	1288	468	0	0	3	21	1735
Nouakchott Ouest	306	127	0	0	17	62	371
Nouakchott Sud	1007	445	0	0	17	71	1381
Tagant	412	70	63	0	106	56	489
Tiris Zemmour	144	46	4	0	8	16	178
Trarza	938	284	265	0	201	177	1310
Total	9113	3088	2321	0	1694	1251	13271

Year

- 2019/2020
 2020/2021
 2021/2022
 2022/2023

14,522

Total Enseignants

Sexe

- Select all
 Femme
 Homme





Répartition et Etat des Tables Bancs

Wilaya	BON ETAT	A REPARER	MAUVAIS	TOTAL TABLE BANC
Adrar	2654	851	718	4223
Assaba	10910	2248	1505	14663
Brakna	6853	1735	2836	11424
Dakhlet Nouadhibou	3250	310	378	3938
Gorgol	9151	3130	3694	15975
Guidimakha	9354	1858	2863	14075
Hodh Charghi	13879	3469	2364	19712
Hodh Elgharbi	9810	2190	1944	13944
Inchiri	305	308	353	966
Nouakchott Nord	12021	2967	1585	16573
Nouakchott Ouest	3308	370	580	4258
Nouakchott Sud	9360	2327	2559	14246
Tagant	3001	1313	1049	5363
Tiris Zemmour	1620	410	194	2487
Trarza	11674	4326	1882	17882
Total	107150	27812	24504	159729

- Year
- 2019/2020
 - 2020/2021
 - 2021/2022
 - 2022/2023

107150

Tables Bancs en bon etat

24504

Tables Bancs en mauvais etat

159729

TOTAL TABLE BANC

